

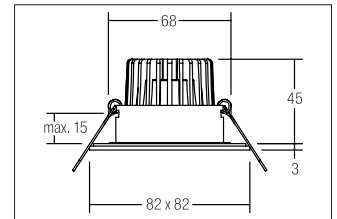
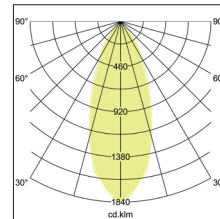


LED-Einbaudownlightset BB16, V4A, IP54, Phasenabschnitt dimmbar

Artikel-Nr. 39376423



LED-Einbaudownlightset BB16, V4A, IP54, Phasenabschnitt dimmbar, edelstahl , quadratisch. Ausgeführt in kompakter Bauform für werkzeuglose Schnellmontage zum Deckeneinbau. Set inkl. Konverter für 230 V-Netzspannung, Phasenabschnitt dimmbar, Maße Konverter: L 110 x B 50 x H 19 mm. Montageart: Einbaumontage, Montageort: Deckenmontage, Material: Edelstahl V4A / Aluminium / Glas / Kunststoff, Schutzart: nach DIN EN 60529: IP54*, Schutzklasse: (EN 61140) II, Leistung: 6W, Anzahl der Leuchtmittel / Fassungen: 1.0 Stk, Lichtstrom: 680lm, Farbtemperatur: 3000 K, Lichtfarbe: weiß, Abstrahlwinkel: 38°, Verstellbarkeit: nicht verstellbar, mit Betriebsgerät, Art der Dimmung: Phasenabschnitt .

Artikel-Nr.	39376423
Stand:	19.07.2021 20:02

Lichtfarbe	3000 K
Farbe	edelstahl
Länge	82 mm
Abstrahlwinkel	38 °
Anzahl der Leuchtmittel / Fassungen	1 Stk
Material	Edelstahl V4A / Aluminium / Glas / Kunststoff
Leistung	6 W
Leuchtmittel	LED
Farbwiedergabe	CRI > 80

Ansteuerung	Phasenabschnitt
Einbaudurchmesser	68 mm
Einbautiefe	45 mm
Schutzart	IP54*
Schutzklasse	II
Verstellbarkeit	nicht verstellbar
Länge	82 mm
Breite	82 mm
Schaltungsart	Parallelschaltung