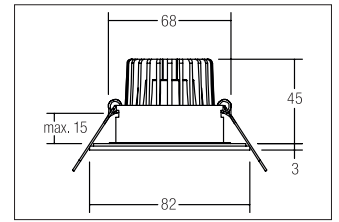
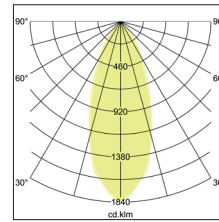



LED-Einbaudownlightset BB15, V4A, IP54, dimmbar
Artikel-Nr. 39375423



1.0 m	0.7 0.7	1173.2
2.0 m	1.4 1.4	293.3
3.0 m	2.1 2.0	130.4
4.0 m	2.8 2.7	73.3
5.0 m	3.5 3.4	46.9
Ø (m)		E0(0°) [lx]



LED-Einbaudownlightset BB15, V4A, IP54, dimmbar, edelstahl . Ausgeführt in kompakter Bauform für werkzeuglose Schnellmontage zum Deckeneinbau. Set inkl. Konverter für 230 V-Netzspannung, Phasenabschnitt, Maße Konverter: L 110 x B 50 x H 19 mm. Fassung: ohne, Montageart: Einbaumontage, Montageort: Deckenmontage, Material: Edelstahl / Aluminium / Glas, Schutzart: nach DIN EN 60529: IP54*, Schutzklasse: (EN 61140) II, Spannung: 230V AC 50Hz, Leistung: 6W, Anzahl der Leuchtmittel / Fassungen: 1.0 Stk, Lichtstrom: 640lm, Farbtemperatur: 3000K, Lichtfarbe: weiß, Abstrahlwinkel: 38°, Verstellbarkeit: nicht verstellbar, mit Betriebsgerät, Art der Dimmung: Phasenabschnitt.

Artikel-Nr.	39375423	Anwendungsbereiche
Stand:	26.11.2020 10:50	HOME LIVING BÜRO KOMMUNIKATION HOTELLERIE GASTRONOMIE

Lichtfarbe	3000
Farbe	edelstahl
Abstrahlwinkel	38 °
Anzahl der Leuchtmittel / Fas-	1 Stk
sungen	
Material	Edelstahl / Aluminium / Glas
Leistung	6 W
Leuchtmittel	LED
Farbwiedergabe	CRI > 80
Art der Dimmung	Phasenabschnitt

Außendurchmesser	82 mm
Einbaudurchmesser	68 mm
Einbautiefe	45 mm
Spannung	230V AC 50Hz
Lichtstrom	640 lm
Schutzart	IP54*
Schutzklasse	II
Spannungsart	AC
Verstellbarkeit	nicht verstellbar
Schaltungsart sekundärseitig	Parallelschaltung