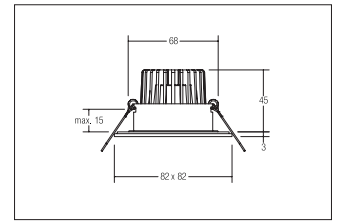
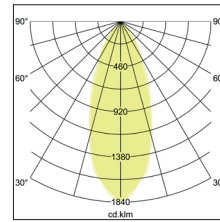




LED-Einbaudownlightset V4A IP54, schaltbar

Artikel-Nr. 38005223



1.0 m	0.7 0.7	1173.2
2.0 m	1.4 1.4	283.3
3.0 m	2.1 2.0	130.4
4.0 m	2.8 2.7	73.3
5.0 m	3.5 3.4	46.9
	Ø (m)	E0(0°) [lx]



LED-Einbaudownlightset V4A IP54, schaltbar, edelstahl. Ausgeführt in kompakter Bauform für werkzeuglose Schnellmontage zum Deckeneinbau. Set inkl. Konverter für 230 V-Netzspannung, schaltbar, Maße Konverter: L 68 x B 35 x H 21 mm . Montageart: Einbaumontage, Montageort: Deckenmontage, Material: Edelstahl / Aluminium / Glas, Schutzart: nach DIN EN 60529: IP54*, Schutzklasse: (EN 61140) II, Spannung: 230V AC 50Hz, Leistung: 6W, Anzahl der Leuchtmittel / Fassungen: 1.0 Stk, Lichtstrom: 680lm, Farbtemperatur: 3000K, Lichtfarbe: weiß, Abstrahlwinkel: 38°, Verstellbarkeit: nicht verstellbar, mit Betriebsgerät, Art der Dimmung: schaltbar .

Artikel-Nr.	38005223
Stand:	21.04.2021 14:43

Lichtfarbe	3000 K
Farbe	edelstahl
Länge	82 mm
Abstrahlwinkel	38 °
Anzahl der Leuchtmittel / Fassungen	1 Stk
Material	Edelstahl / Aluminium / Glas
Leistung	6 W
Leuchtmittel	LED
Farbwiedergabe	CRI > 80
Art der Dimmung	schaltbar
Einbaudurchmesser	68 mm

Einbautiefe	45 mm
Spannung	230V AC 50Hz
Lichtstrom	680 lm
Schutzart	IP54*
Schutzklasse	II
Sprengring	ohne Sprengring
Verstellbarkeit	nicht verstellbar
Länge	82 mm
Breite	82 mm
Schaltungsart	Parallelschaltung