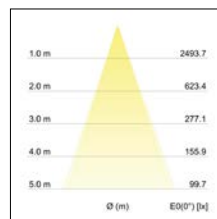
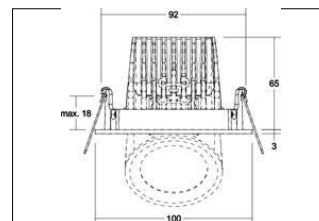
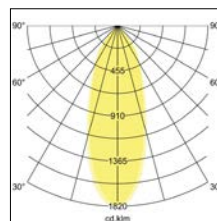


LED-Einbaustrahler
Artikel-Nr. 12401073

Licht.
 Für Generationen.



LED-Einbaustrahler, weiß, rund. Ausgeführt in kompakter Bauform für werkzeuglose Schnellmontage zum Deckeneinbau. Fassung: Plug&Play, Montageart: Einbaumontage, Montageort: Deckenmontage, Material: Aluminium / Kunststoff, Schutzart: nach DIN EN 60529: IP20, Schutzklasse: (EN 61140) III, Strom: 350 mA, Leistung: 15 W, Lichtstrom: 1380.0 lm, Lichtfarbe: 3000 K, Lichtfarbe: weiß, Abstrahlwinkel: 36.0 °, Verstellbarkeit: drehbar und schwenkbar, Mit Betriebsgeraet: Nein, Energieeffizienzklasse: A++ bis A, Diese Leuchte enthält eingebaute LED-Lampen. Die Lampen können in der Leuchte nicht ausgetauscht werden.

Artikel-Nr.	12401073
Preis	77,80 €
Stand:	22.05.2019 21:31

Lichtfarbe	3000 K
Farbe	weiß
Abstrahlwinkel	36 °
Material	Aluminium / Kunststoff
Ausführung	Plug&Play
Leistung	15 W
Leuchtmittel	LED
Farbwiedergabe	CRI > 80
Einbaudurchmesser	92 mm
Einbautiefe	65 mm

Strom	350 mA
Lichtstrom	1.380 lm
Schutzart	IP20
Schutzklasse	III
Spannungsart	DC
Verstellbarkeit	drehbar und schwenkbar
Energieeffizienzklasse	A++ bis A
Schwenkwinkel	45 °
Schaltungsart sekundärseitig	Reihenschaltung