
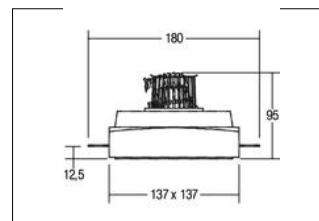
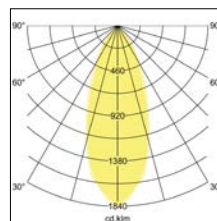


LED-Einputzstrahler, rahmenlos

Artikel-Nr. 13457003

Licht.
Für Generationen.



LED-Einputzstrahler, rahmenlos, weiß. Ausgeführt in kompakter Bauform für werkzeuglose Schnellmontage zum Deckeneinbau. Fassung: Plug&Play 350mA, Montageart: Einbaumontage, Montageort: Deckenmontage, Material: Gips / Aluminiumguss / Aluminium / Glas, Schutzart: nach DIN EN 60529: IP20, Schutzklasse: (EN 61140) III, Strom: 350 mA, Leistung: 6 W, Lichtstrom: 640.0 lm, Lichtfarbe: 3000 K, Lichtfarbe: weiß, Abstrahlwinkel: 38.0 °, Verstellbarkeit: schwenkbar, Mit Betriebsgeraet: Nein, Art der Dimmung: sonstige, Energieeffizienzklasse: A++ bis A, Diese Leuchte enthält eingebaute LED-Lampen. Die Lampen können in der Leuchte nicht ausgetauscht werden.

Artikel-Nr.	13457003	Anwendungsbereiche
Preis	102,50 €	HOME LIVING BÜRO KOMMUNIKATION HOTELLERIE
Stand:	16.07.2019 17:17	GASTRONOMIE

Lichtfarbe	3000 K
Farbe	weiß
Abstrahlwinkel	38 °
Material	Gips / Aluminiumguss / Alumi-
Leistung	6 W
Leuchtmittel	LED
Farbwiedergabe	CRI > 80
Art der Dimmung	sonstige
Einbaubreite	142 mm
Einbaulänge	142 mm
Einbautiefe	91 mm

Strom	350 mA
Lichtstrom	640 lm
Schutzart	IP20
Schutzklasse	III
Spannungsart	DC
Verstellbarkeit	schwenkbar
Energieeffizienzklasse	A++ bis A
Länge	137 mm
Breite	137 mm
Schwenkwinkel	25 °
Schaltungsart sekundärseitig	Reihenschaltung