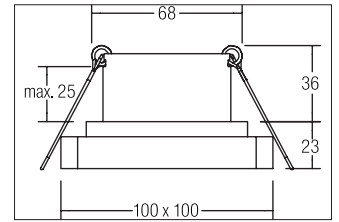
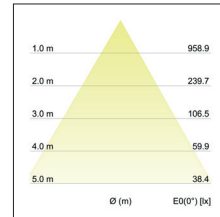
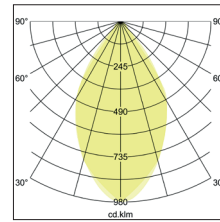


LED-Einbaudownlight QUBIC, mit Indirektanteil
Artikel-Nr. 12227173



LED-Einbaudownlight QUBIC mit Indirektanteil, weiß. Ausgeführt in kompakter Bauform für werkzeuglose Schnellmontage zum Deckeneinbau. LED-Deckeneinbaudownlight mit indirektem Lichtanteil.

Lichtstrom direkt 830 lm, Lichtstrom indirekt 130 lm. Fassung: Plug&Play, Montageart: Einbaumontage, Montageort: Deckenmontage, Material: Aluminium / Kunststoff, Schutzart: nach DIN EN 60529: IP20, Schutzklasse: (EN 61140) III, Strom: 350 mA, Leistung: 11W, Anzahl der Leuchtmittel / Fassungen: 1.0 Stk, Lichtstrom: 960lm, Farbtemperatur: 3000K, Lichtfarbe: weiß, Abstrahlwinkel: 40°, Verstellbarkeit: nicht verstellbar, ohne Betriebsgerät, Art der Dimmung: sonstige, .

Artikel-Nr.	12227173
Preis	90,10 €
Stand:	01.09.2020 21:29
Rabattgruppe	1

Lichtfarbe	3000 K
Farbe	weiß
Abstrahlwinkel	40 °
Anzahl der Leuchtmittel / Fas-1 Stk	
sungen	
Material	Aluminium / Kunststoff
Ausführung	Plug&Play
Leistung	direkt 9,5 W / indirekt 1,5 W
Leuchtmittel	LED
Farbwiedergabe	CRI > 90
Art der Dimmung	sonstige
Einbaudurchmesser	68 mm

Einbautiefe	36 mm
Strom	350 mA
Lichtstrom	960 lm
Schutzart	IP20
Schutzklasse	III
Spannungsart	DC
Verstellbarkeit	nicht verstellbar
Länge	100 mm
Breite	100 mm
Höhe-Tiefe	23 mm
Schaltungsart sekundärseitig	Reihenschaltung