
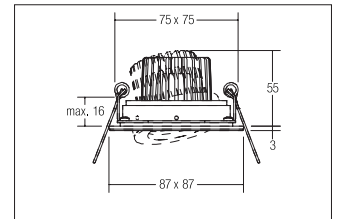



LED-Einbaustrahler, schaltbar
Artikel-Nr. 38357073



LED-Einbaustrahler, schaltbar, weiß. Ausgeführt in kompakter Bauform für werkzeuglose Schnellmontage zum Deckeneinbau. Set inkl. Konverter für 230 V-Netzspannung, schaltbar, Maße Konverter: L 68 x B 35 x H 21 mm . Fassung: ohne, Montageart: Einbaumontage, Montageort: Deckenmontage, Material: Aluminium / Glas, Schutzart: nach DIN EN 60529: IP20, Schutzklasse: (EN 61140) II, Spannung: 230V AC 50Hz, Leistung: 6W, Anzahl der Leuchtmittel / Fassungen: 1.0 Stk, Lichtstrom: 640lm, Farbtemperatur: 3000K, Lichtfarbe: weiß, Abstrahlwinkel: 38°, Verstellbarkeit: drehbar und schwenkbar, mit Betriebsgerät, Art der Dimmung: schaltbar, .

Artikel-Nr.	38357073	Anwendungsbereiche
Preis	119,20 €	HOME LIVING BÜRO KOMMUNIKATION HOTELLERIE GASTRONOMIE
Stand:	01.09.2020 23:10	
Rabattgruppe	1	

Lichtfarbe	3000 K
Farbe	weiß
Abstrahlwinkel	38 °
Anzahl der Leuchtmittel / Fas-1 Stk	
sungen	
Material	Aluminium / Glas
Leistung	6 W
Leuchtmittel	LED
Farbwiedergabe	CRI > 80
Art der Dimmung	schaltbar
Einbaubreite	75 mm
Einbaulänge	75 mm
Einbautiefe	55 mm

Spannung	230V AC 50Hz
Lichtstrom	640 lm
Schutzart	IP20
Schutzklasse	II
Spannungsart	AC
Sprengring	ohne Sprengring
Verstellbarkeit	drehbar und schwenkbar
Länge	87 mm
Breite	87 mm
Höhe-Tiefe	3,5 mm
Schwenkwinkel	20 °
Schaltungsart sekundärseitig	Parallelschaltung