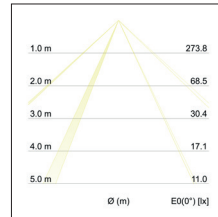
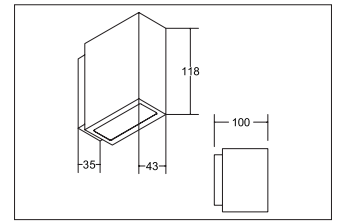
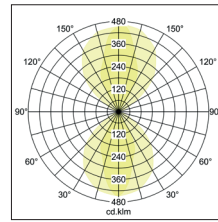


LED-Wandanbauleuchte, IP54
Artikel-Nr. 10033103



LED-Wandanbauleuchte, IP54, strukturgraphit. Ausführung in kompakter Bauform für die harmonische Implementierung in stimmige, architektonische Raumkonzepte.

Lichtaustritt direkt und indirekt. Fassung: ohne, Montageart: Anbaumontage, Montageort: Wandmontage, Material: Aluminium / Glas, Schutzart: nach DIN EN 60529: IP54, Schutzklasse: (EN 61140) I, Spannung: 230V AC 50Hz, Leistung: 10W, Anzahl der Leuchtmittel / Fassungen: 2.0 Stk, Lichtstrom: 650lm, Farbtemperatur: 3000K, Lichtfarbe: weiß, Abstrahlwinkel: 60°, mit Betriebsgerät, Art der Dimmung: schaltbar. Diese Leuchte enthält eingebaute LED-Lampen. Die Lampen können in der Leuchte

Artikel-Nr.	10033103
Stand:	14.01.2021 10:19

Lichtfarbe	3000
Farbe	graphit
Abstrahlwinkel	60 °
Anzahl der Leuchtmittel / Fas-	2 Stk
sungen	
Material	Aluminium / Glas
Leistung	2 x 5 W
Leuchtmittel	LED
Lieferung	inkl. Konverter zum Anschluss an 230 V-Netzspannung
Farbwiedergabe	CRI > 80

Art der Dimmung	schaltbar
Spannung	230V AC 50Hz
Lichtstrom	650 lm
Schaltungsart sekundärseitig	Parallelschaltung
Schutzart	IP54
Schutzklasse	I
Spannungsart	AC
Länge	118 mm
Breite	43 mm
Höhe	100 mm
Maße	L x B x H: 118 x 43 mm