
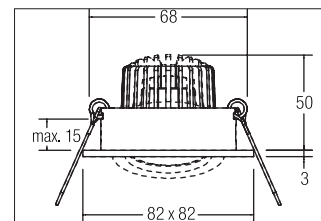
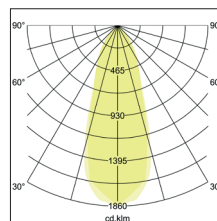


LED-Einbaustrahler BB18, dim2warm, dimmbar, mit Konverter und Anschlussbox



LED-Einbaustrahler BB18, dim2warm, dimmbar, mit Konverter und Anschlussbox, chrom, quadratisch. Ausgeführt in kompakter Bauform für werkzeuglose Schnellmontage zum Deckeneinbau. Wird die Leuchte gedimmt, verringert sich die Farbtemperatur.

Set inkl. Konverter für 230 V-Netzspannung, Phasenabschnitt, Maße Konverter: L 110 x B 50 x H 19 mm. Zur Anwendung in den Bereichen HOME | LIVING, BÜRO | KOMMUNIKATION, HOTELLERIE | GASTRONOMIE Montageart: Einbaumontage, Montageort: Deckenmontage, Material: Aluminium / Glas / Kunststoff, Schutzart: nach DIN EN 60529: IP20, Schutzklasse: (EN 61140) II, Spannung: 230V AC 50Hz, Leistung: 6W, Anzahl der Leuchtmittel / Fassungen: 1.0 Stk, Lichtstrom: 460lm, Farbtemperatur: 3000 bis 1800K, Abstrahlwinkel: 38°, Verstellbarkeit: schwenkbar, mit Betriebsgerät, Art der Dimmung: Phasenabschnitt.

Artikel-Nr.	39485023	Anwendungsbereiche
Preis	75,90 €	HOME LIVING BÜRO KOMMUNIKATION HOTELLERIE GASTRONOMIE
Stand:	15.09.2020 10:46	
Rabattgruppe	1	

Lichtfarbe	3000 - 1800
Farbe	chrom
Abstrahlwinkel	38 °
Anzahl der Leuchtmittel / Fas-	1 Stk
sungen	
Material	Aluminium / Glas / Kunststoff
Leistung	6 W
Leuchtmittel	LED
Lieferung	inkl. Anschlussbox 3-polig zum Anschluss an 230 V-Netzspannung
Farbwiedergabe	CRI > 80
Art der Dimmung	Phasenabschnitt

Einbaudurchmesser	68 mm
Einbautiefe	50 mm
Spannung	230V AC 50Hz
Lichtstrom	460 lm
Schutzart	IP20
Schutzklasse	II
Spannungsart	AC
Verstellbarkeit	schwenkbar
Länge	82 mm
Breite	82 mm
Schwenkwinkel	30 °
Schaltungsart sekundärseitig	Parallelschaltung