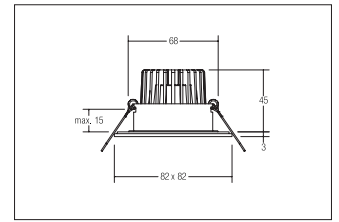
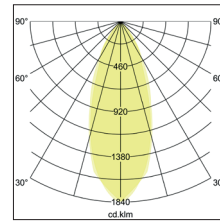



LED-Einbaudownlight V4A IP54

Artikel-Nr. 13005223



1.0 m	0.7 0.7	1173.2
2.0 m	1.4 1.4	293.3
3.0 m	2.1 2.0	130.4
4.0 m	2.8 2.7	73.3
5.0 m	3.5 3.4	46.9
	Ø (m)	E0(0°) [lx]



LED-Einbaudownlight V4A IP54, edelstahl. Ausgeführt in kompakter Bauform für werkzeuglose Schnellmontage zum Decken-einbau. Fassung: Plug&Play 350mA, Montageart: Einbaumontage, Montageort: Deckenmontage, Material: Edelstahl / Aluminium / Glas, Schutzart: nach DIN EN 60529: IP54*, Schutzklasse: (EN 61140) III, Strom: 350 mA, Leistung: 6W, Anzahl der Leuchtmittel / Fassungen: 1.0 Stk, Lichtstrom: 577lm, Farbtemperatur: 3000K, Lichtfarbe: weiß, Abstrahlwinkel: 38°, Verstellbarkeit: nicht verstellbar, ohne Betriebsgerät, Art der Dimmung: sonstige. Diese Leuchte enthält eingebaute LED-Lampen. Die Lampen können in der Leuchte nicht ausgetauscht werden.

Artikel-Nr.	13005223	Anwendungsbereiche
Stand:	25.11.2020 16:10	HOME LIVING BÜRO KOMMUNIKATION HOTELLERIE GAS-TRONOMIE

Lichtfarbe	3000
Farbe	edelstahl
Abstrahlwinkel	38 °
Anzahl der Leuchtmittel / Fas-	1 Stk
sungen	
Material	Edelstahl / Aluminium / Glas
Ausführung	Plug&Play
Leistung	6 W
Leuchtmittel	LED
Farbwiedergabe	CRI > 80
Art der Dimmung	sonstige
Einbaudurchmesser	68 mm

Einbautiefe	45 mm
Strom	350 mA
Lichtstrom	577 lm
Schutzart	IP54*
Schutzklasse	III
Spannungsart	DC
Sprengring	ohne Sprengring
Verstellbarkeit	nicht verstellbar
Länge	82 mm
Breite	82 mm
Schaltungsart sekundärseitig	Reihenschaltung