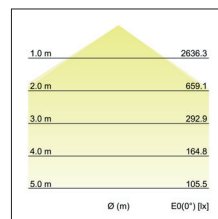
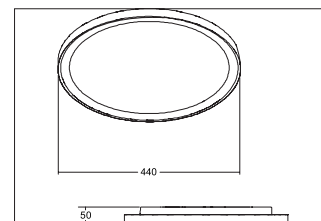
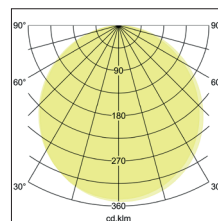


LED-Deckenanbaupanel SUNNY

Artikel-Nr. 12209073



LED-Deckenanbaupanel SUNNY, weiß, rund. Ausführung in kompakter Bauform für die harmonische Implementierung in stimmige, architektonische Raumkonzepte.

Lichtaustritt direkt und indirekt, dimmbar über Phasenabschnitt. Montageart: Anbaumontage, Montageort: Deckenmontage, Material: Aluminium / Stahl / Kunststoff, Schutzart: nach DIN EN 60529: IP20, Schutzklasse: (EN 61140) I, Spannung: 230V AC 50Hz, Leistung: 40W, Anzahl der Leuchtmittel / Fassungen: 1.0 Stk, Lichtstrom: 3.750lm, Abstrahlwinkel: 110°, Verstellbarkeit: nicht verstellbar, mit Betriebsgerät, Art der Dimmung: Phasenabschnitt.

Artikel-Nr.	12209073
Preis	189,00 €
Stand:	09.07.2020 14:15

Lichtfarbe	3000 K / 4000 K / 6000 K
Farbe	weiß
Abstrahlwinkel	110 °
Anzahl der Leuchtmittel / Fas-1 Stk	sungen
Material	Aluminium / Stahl / Kunststoff
Leistung	40 W
Leuchtmittel	LED
Lieferung	inkl. Konverter zum Anschluss an 230 V-Netzspannung, dimmbar und Umschalter zur Einstellung der Farbtemperatur auf 3000 K, 4000 K oder 6000 K. Optionales Zubehör: Farbring-satz für den Indirektanteil in den Farben rot, amber und blau.

Farbwiedergabe	CRI > 80
Art der Dimmung	Phasenabschnitt
Außendurchmesser	440 mm
Spannung	230V AC 50Hz
Schutzart	IP20
Schutzklasse	I
Spannungsart	AC
Verstellbarkeit	nicht verstellbar
Höhe-Tiefe	50 mm
Schaltungsart sekundärseitig	Parallelschaltung