
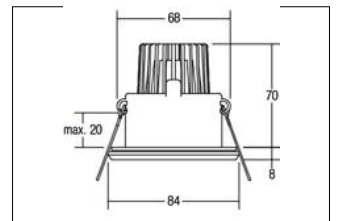
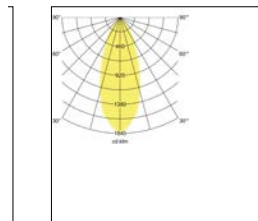


LED-Einbaudownlight, V4A, IP65  
**Artikel-Nr. 13306423**

Licht.  
 Für Generationen.



LED-Einbaudownlight V4A IP65, edelstahl. Ausgeführt in kompakter Bauform für werkzeuglose Schnellmontage zum Decken-einbau. Fassung: Plug&Play, Montageart: Einbaumontage, Montageort: Deckenmontage, Material: Edelstahl / Aluminium / Glas, Schutzart: nach DIN EN 60529: IP65\*, Schutzklasse: (EN 61140) III, Strom: 350 mA, Leistung: 6 W, Lichtstrom: 510.0 lm, Lichtfarbe: 3000 K, Lichtfarbe: weiß, Abstrahlwinkel: 38.0 °, Verstellbarkeit: nicht verstellbar, Mit Betriebsgeraet: Nein, Art der Dimmung: sonstige, Energieeffizienzklasse: A++ bis A, Diese Leuchte enthält eingebaute LED-Lampen. Die Lampen können in der Leuchte nicht ausgetauscht werden.

<b>Artikel-Nr.</b>	<b>13306423</b>	<b>Anwendungsbereiche</b>
<b>Preis</b>	112,00 €	HOME   LIVING BÜRO   KOMMUNIKATION HOTELLERIE
<b>Stand:</b>	27.08.2019 13:03	GASTRONOMIE

Lichtfarbe	3000 K
Farbe	edelstahl
Abstrahlwinkel	38 °
Anzahl der Leuchtmittel /	1 Stk
Material	Edelstahl / Aluminium / Glas
Ausführung	Plug&Play
Leistung	6 W
Leuchtmittel	LED
Farbwiedergabe	CRI > 80
Art der Dimmung	sonstige
Außendurchmesser	84 mm

Einbaudurchmesser	68 mm
Einbautiefe	75 mm
Strom	350 mA
Lichtstrom	510 lm
Schutzart	IP65*
Schutzklasse	III
Spannungsart	DC
Sprengring	ohne Sprengring
Verstellbarkeit	nicht verstellbar
Energieeffizienzklasse	A++ bis A
Schaltungsart sekundärseitig	Reihenschaltung