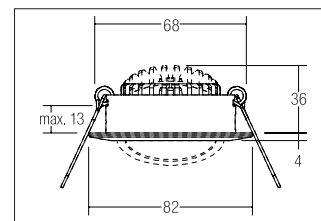
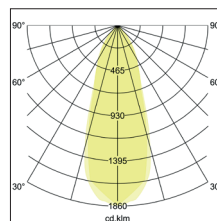



LED-Einbaustrahler set BB03, dimmbar, mit Phasenabschnitt-Konverter und Anschlussbox



1.0 m	0.7 0.6	1184.2
2.0 m	1.4 1.3	296.1
3.0 m	2.1 1.9	131.6
4.0 m	2.8 2.5	74.0
5.0 m	3.5 3.1	47.4
	Ø (m)	E0(0°) [lx]



LED-Einbaustrahler set BB03, dimmbar, mit Phasenabschnitt-Konverter und Anschlussbox, weiss. Ausgeführt in kompakter Bauform für werkzeuglose Schnellmontage zum Deckeneinbau. Set inkl. Konverter für 230 V-Netzspannung, Phasenabschnitt, Maße Konverter: L 110 x B 50 x H 19 mm. Montageart: Einbaumontage, Montageort: Deckenmontage, Material: Aluminium / Kunststoff, Schutzart: nach DIN EN 60529: IP20, Schutzklasse: (EN 61140) II, Spannung: 230V AC 50Hz, Leistung: 6W, Anzahl der Leuchtmittel / Fassungen: 1.0 Stk, Lichtstrom: 640lm, Farbtemperatur: 3000K, Lichtfarbe: weiß, Abstrahlwinkel: 38°, Verstellbarkeit: schwenkbar, mit Betriebsgerät, Art der Dimmung: Phasenabschnitt.

Artikel-Nr.	39463073	Anwendungsbereiche
Stand:	26.11.2020 10:42	HOME LIVING BÜRO KOMMUNIKATION HOTELLERIE GAS-TRONOMIE

Lichtfarbe	3000
Farbe	weiß
Abstrahlwinkel	38 °
Anzahl der Leuchtmittel / Fas-	1 Stk
sungen	
Material	Aluminium / Kunststoff
Leistung	6 W
Leuchtmittel	LED
Farbwiedergabe	CRI > 80
Art der Dimmung	Phasenabschnitt
Außendurchmesser	82 mm

Einbaudurchmesser	68 mm
Einbautiefe	36 mm
Spannung	230V AC 50Hz
Lichtstrom	640 lm
Schutzart	IP20
Schutzklasse	II
Spannungsart	AC
Verstellbarkeit	schwenkbar
Schwenkwinkel	30 °
Schaltungsart sekundärseitig	Parallelschaltung