

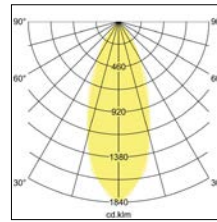


LED-Einbaustrahler, IP65
Artikel-Nr. 12353253

Licht.
 Für Generationen.



LED-Einbaustrahler IP65, aluminium. Ausgeführt in kompakter Bauform für werkzeuglose Schnellmontage zum Deckeneinbau. Fassung: Plug&Play, Montageart: Einbaumontage, Montageort: Deckenmontage, Material: Aluminium / Stahl / Silikonkautschuk / Kunststoff, Schutzart: nach DIN EN 60529: IP65, Schutzklasse: (EN 61140) III, Strom: 350 mA, Leistung: 6 W, Lichtstrom: 650.0 lm, Lichtfarbe: 3000 K, Lichtfarbe: weiß, Abstrahlwinkel: 38.0 °, Verstellbarkeit: schwenkbar, Mit Betriebsgeraet: Nein, Art der Dimmung: sonstige, Energieeffizienzklasse: A++ bis A, Diese Leuchte enthält eingebaute LED-Lampen. Die Lampen können in der Leuchte nicht ausgetauscht werden.

Artikel-Nr.	12353253	Anwendungsbereiche
Preis	64,80 €	HOME LIVING BÜRO KOMMUNIKATION HOTELLERIE
Stand:	27.08.2019 11:35	GASTRONOMIE

Lichtfarbe	3000 K
Farbe	aluminium
Abstrahlwinkel	38 °
Anzahl der Leuchtmittel /	1 Stk
Material	Aluminium / Stahl / Silikon-
Ausführung	Plug&Play
Leistung	6 W
Leuchtmittel	LED
Farbwiedergabe	CRI > 80
Art der Dimmung	sonstige
Außendurchmesser	82 mm

Einbaudurchmesser	68 mm
Einbautiefe	50 mm
Strom	350 mA
Lichtstrom	650 lm
Schutzart	IP65
Schutzklasse	III
Spannungsart	DC
Verstellbarkeit	schwenkbar
Energieeffizienzklasse	A++ bis A
Schwenkwinkel	30 °
Schaltungsart sekundärseitig	Reihenschaltung