

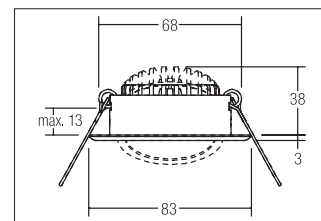


LED-Einbaustrahlerset BB09, schaltbar

Artikel-Nr. 38369073



LED-Einbaustrahlerset BB09, schaltbar, weiß. Ausgeführt in kompakter Bauform für werkzeuglose Schnellmontage zum Deckeneinbau. Set inkl. Konverter für 230 V-Netzspannung, schaltbar, Maße Konverter: L 68 x B 35 x H 21 mm . Fassung: ohne, Montageart: Einbaumontage, Montageort: Deckenmontage, Material: Edelstahl / Aluminium / Kunststoff, Schutzart: nach DIN EN 60529: IP20, Schutzklasse: (EN 61140) II, Spannung: 230V AC 50Hz, Leistung: 6W, Anzahl der Leuchtmittel / Fassungen: 1.0 Stk, Lichtstrom: 640lm, Farbtemperatur: 3000K, Lichtfarbe: weiß, Abstrahlwinkel: 38°, Verstellbarkeit: schwenkbar, mit Betriebsgerät, Art der Dimmung: schaltbar.

Artikel-Nr.	38369073	Anwendungsbereiche
Stand:	26.11.2020 10:16	HOME LIVING BÜRO KOMMUNIKATION HOTELLERIE GASTRONOMIE

Lichtfarbe	3000
Farbe	weiß
Abstrahlwinkel	38 °
Anzahl der Leuchtmittel / Fas-	1 Stk
sungen	
Material	Edelstahl / Aluminium / Kunststoff
Leistung	6 W
Leuchtmittel	LED
Farbwiedergabe	CRI > 80
Art der Dimmung	schaltbar

Außendurchmesser	82 mm
Einbaudurchmesser	68 mm
Einbautiefe	38 mm
Spannung	230V AC 50Hz
Lichtstrom	640 lm
Schutzart	IP20
Schutzklasse	II
Spannungsart	AC
Verstellbarkeit	schwenkbar
Schwenkwinkel	25 °
Schaltungsart sekundärseitig	Parallelschaltung