
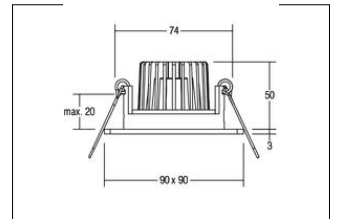
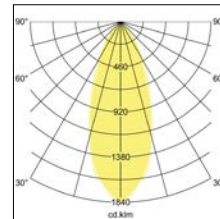


LED-Einbaustrahler
Artikel-Nr. 13355683

Licht.
 Für Generationen.



LED-Einbaustrahler, silber. Ausgeführt in kompakter Bauform für werkzeuglose Schnellmontage zum Deckeneinbau. Fassung: Plug&Play, Montageart: Einbaumontage, Montageort: Deckenmontage, Material: Aluminium / Glas, Schutzart: nach DIN EN 60529: IP20, Schutzklasse: (EN 61140) III, Strom: 350 mA, Leistung: 6 W, Lichtstrom: 640.0 lm, Lichtfarbe: 3000 K, Lichtfarbe: weiß, Abstrahlwinkel: 38.0 °, Verstellbarkeit: schwenkbar, Mit Betriebsgeraet: Nein, Art der Dimmung: sonstige, Energieeffizienzklasse: A++ bis A, Diese Leuchte enthält eingebaute LED-Lampen. Die Lampen können in der Leuchte nicht ausgetauscht werden.

Artikel-Nr.	13355683	Anwendungsbereiche
Preis	71,90 €	HOME LIVING BÜRO KOMMUNIKATION HOTELLERIE
Stand:	27.08.2019 14:59	GASTRONOMIE

Lichtfarbe	3000 K
Farbe	silber
Abstrahlwinkel	38 °
Anzahl der Leuchtmittel /	1 Stk
Material	Aluminium / Glas
Ausführung	Plug&Play
Leistung	6 W
Leuchtmittel	LED
Farbwiedergabe	CRI > 80
Art der Dimmung	sonstige
Einbaudurchmesser	74 mm
Einbautiefe	50 mm

Strom	350 mA
Lichtstrom	640 lm
Schutzart	IP20
Schutzklasse	III
Spannungsart	DC
Sprengring	ohne Sprengring
Verstellbarkeit	schwenkbar
Energieeffizienzklasse	A++ bis A
Länge	90 mm
Breite	90 mm
Schwenkwinkel	40 °
Schaltungsart sekundärseitig	Reihenschaltung