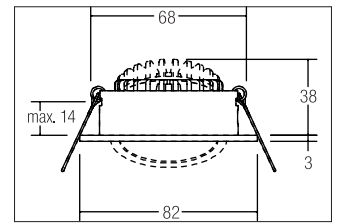
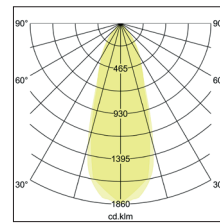



LED-Einbaustrahler, dim2warm  
**Artikel-Nr. 12461253**



1.0 m	0.7 0.6	851.0
2.0 m	1.4 1.3	212.8
3.0 m	2.1 1.9	94.6
4.0 m	2.8 2.5	53.2
5.0 m	3.5 3.1	34.0
	Ø (m)	E0(0°) [lx]



LED-Einbaustrahler dim2warm, aluminium, rund. Ausgeführt in kompakter Bauform für werkzeuglose Schnellmontage zum Deckeneinbau. Wird die Leuchte gedimmt, verringert sich die Farbtemperatur. Fassung: Plug&Play, Montageart: Einbaumontage, Montageort: Deckenmontage, Material: Aluminium / Kunststoff, Schutzart: nach DIN EN 60529: IP20, Schutzklasse: (EN 61140) III, Strom: 350 mA, Leistung: 6W, Anzahl der Leuchtmittel / Fassungen: 1.0 Stk, Lichtstrom: 460lm, Farbtemperatur: 3000 bis 1800K, Abstrahlwinkel: 38°, Verstellbarkeit: schwenkbar, ohne Betriebsgerät, . Diese Leuchte enthält eingebaute LED-Lampen. Die Lampen können in der Leuchte nicht ausgetauscht werden.

<b>Artikel-Nr.</b>	<b>12461253</b>	<b>Anwendungsbereiche</b>
<b>Preis</b>	65,20 €	HOME   LIVING BÜRO   KOMMUNIKATION HOTELLERIE   GAS-TRONOMIE
<b>Stand:</b>	02.09.2020 00:34	
<b>Rabattgruppe</b>	1	

Lichtfarbe	3000 K - 1800 K
Farbe	aluminium
Abstrahlwinkel	38 °
Anzahl der Leuchtmittel / Fas-1 Stk	sungen
Material	Aluminium / Kunststoff
Ausführung	Plug&Play
Leistung	6 W
Leuchtmittel	LED
Farbwiedergabe	CRI > 80
Außendurchmesser	82 mm

Einbaudurchmesser	68 mm
Einbautiefe	38 mm
Strom	350 mA
Lichtstrom	460 lm
Schutzart	IP20
Schutzklasse	III
Spannungsart	DC
Verstellbarkeit	schwenkbar
Schwenkwinkel	30 °
Schaltungsart sekundärseitig	Reihenschaltung