
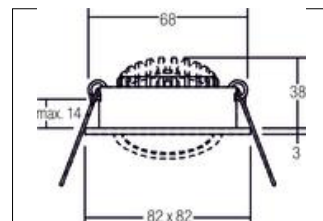
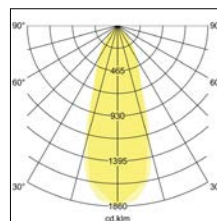


LED-Einbaustrahler, dim2warm

Artikel-Nr. 12462073

Licht.
Für Generationen.



LED-Einbaustrahler dim2warm, weiß, quadratisch. Ausgeführt in kompakter Bauform für werkzeuglose Schnellmontage zum Deckeneinbau. Wird die Leuchte gedimmt, verringert sich die Farbtemperatur. Fassung: Plug&Play, Montageart: Einbaumontage, Montageort: Deckenmontage, Material: Aluminium / Kunststoff, Schutzart: nach DIN EN 60529: IP20, Schutzklasse: (EN 61140) III, Strom: 350 mA, Leistung: 6 W, Lichtstrom: 460.0 lm, Lichtfarbe: 3000 bis 1800 K, Abstrahlwinkel: 38.0 °, Verstellbarkeit: schwenkbar, Mit Betriebsgeraet: Nein, Energieeffizienzklasse: A++ bis A, Diese Leuchte enthält eingebaute LED-Lampen. Die Lampen können in der Leuchte nicht ausgetauscht werden.

Artikel-Nr.	12462073	Anwendungsbereiche
Preis	61,90 €	HOME LIVING BÜRO KOMMUNIKATION HOTELLERIE
Stand:	27.08.2019 10:03	GASTRONOMIE

Lichtfarbe	3000 - 1800 K
Farbe	weiß
Abstrahlwinkel	38 °
Anzahl der Leuchtmittel /	1 Stk
Material	Aluminium / Kunststoff
Ausführung	Plug&Play
Leistung	6 W
Leuchtmittel	LED
Farbwiedergabe	CRI > 80
Einbaudurchmesser	68 mm
Einbautiefe	38 mm

Strom	350 mA
Lichtstrom	460 lm
Schutzart	IP20
Schutzklasse	III
Spannungsart	DC
Verstellbarkeit	schwenkbar
Energieeffizienzklasse	A++ bis A
Länge	82 mm
Breite	82 mm
Schwenkwinkel	30 °
Schaltungsart sekundärseitig	Reihenschaltung