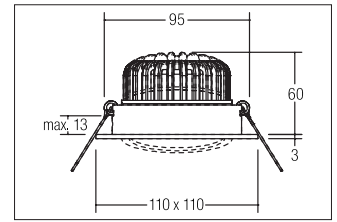
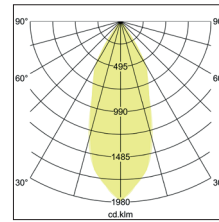



LED-Einbaustrahler
Artikel-Nr. 12292153



| 1.0 m | 0.7 0.7 | 2121.6 |
|-------|---------|-------------|
| 2.0 m | 1.4 1.4 | 530.4 |
| 3.0 m | 2.1 2.1 | 235.7 |
| 4.0 m | 2.8 2.8 | 132.6 |
| 5.0 m | 3.5 3.4 | 84.9 |
| | Ø (m) | E0(0°) [lx] |



LED-Einbaustrahler, nickel matt, quadratisch. Ausgeführt in kompakter Bauform für werkzeuglose Schnellmontage zum Deckeneinbau. Fassung: Plug&Play, Montageart: Einbaumontage, Montageort: Deckenmontage, Material: Aluminium / Glas, Schutzart: nach DIN EN 60529: IP20, Schutzklasse: (EN 61140) III, Strom: 350 mA, Leistung: 12W, Anzahl der Leuchtmittel / Fassungen: 1.0 Stk, Lichtstrom: 1.080lm, Farbtemperatur: 2700K, Lichtfarbe: weiß, Abstrahlwinkel: 38°, Verstellbarkeit: schwenkbar, ohne Betriebsgerät. Diese Leuchte enthält eingebaute LED-Lampen. Die Lampen können in der Leuchte nicht ausgetauscht werden.

| | |
|--------------------|------------------|
| Artikel-Nr. | 12292153 |
| Stand: | 25.11.2020 14:38 |

| | |
|-------------------------------------|------------------|
| Lichtfarbe | 2700 |
| Farbe | nickel |
| Abstrahlwinkel | 38 ° |
| Anzahl der Leuchtmittel / Fas-1 Stk | 1 |
| sungen | |
| Material | Aluminium / Glas |
| Ausführung | Plug&Play |
| Leistung | 12 W |
| Leuchtmittel | LED |
| Farbwiedergabe | CRI > 80 |
| Einbaudurchmesser | 95 mm |

| | |
|------------------------------|-----------------|
| Einbautiefe | 60 mm |
| Strom | 350 mA |
| Lichtstrom | 1.080 lm |
| Schutzart | IP20 |
| Schutzklasse | III |
| Spannungsart | DC |
| Verstellbarkeit | schwenkbar |
| Länge | 110 mm |
| Breite | 110 mm |
| Schwenkwinkel | 15 ° |
| Schaltungsart sekundärseitig | Reihenschaltung |