
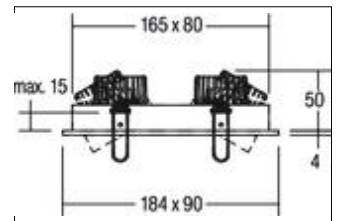
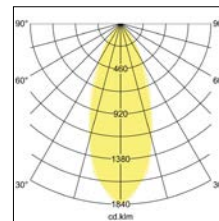


LED-Einbaustrahler, 2-fach, schaltbar
Artikel-Nr. 38324253

Licht.
 Für Generationen.



LED-Einbaustrahler, 2-fach, schaltbar, aluminium. Ausgeführt in kompakter Bauform für werkzeuglose Schnellmontage zum Deckeneinbau. Set inkl. Konverter für 230 V-Netzspannung, schaltbar, Maße Konverter: L 128 x B 50 x H 13 mm . Fassung: ohne, Montageart: Einbaumontage, Montageort: Deckenmontage, Material: Aluminium / Glas, Schutzart: nach DIN EN 60529: IP20, Schutzklasse: (EN 61140) II, Spannung: 230V AC 50Hz, Leistung: 2 x 6 W, Lichtstrom: 1280.0 lm, Lichtfarbe: 3000 K, Lichtfarbe: weiß, Abstrahlwinkel: 38.0 °, Verstellbarkeit: schwenkbar, Mit Betriebsgeraet: Ja, Art der Dimmung: schaltbar, Energieeffizienzklasse: A++ bis A,

Artikel-Nr.	38324253	Anwendungsbereiche
Preis	208,60 €	HOME LIVING BÜRO KOMMUNIKATION HOTELLERIE
Stand:	27.08.2019 11:25	GASTRONOMIE

Lichtfarbe	3000 K
Farbe	aluminium
Abstrahlwinkel	38 °
Anzahl der Leuchtmittel /	2 Stk
Material	Aluminium / Glas
Lichtstrom	2 x 640 lm
Leistung	2 x 6 W
Leuchtmittel	LED
Farbwiedergabe	CRI > 80
Art der Dimmung	schaltbar
Einbaubreite	165 mm
Einbaulänge	80 mm
Einbautiefe	55 mm

Spannung	230V AC 50Hz
Lichtstrom	1.280 lm
Schutzart	IP20
Schutzklasse	II
Spannungsart	AC
Sprengring	ohne Sprengring
Verstellbarkeit	schwenkbar
Energieeffizienzklasse	A++ bis A
Länge	183 mm
Breite	93 mm
Schwenkwinkel	30 °
Schaltungsart sekundärseitig	Parallelschaltung