
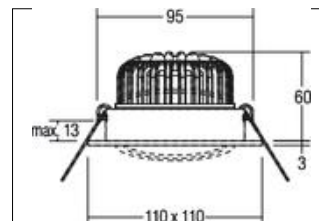
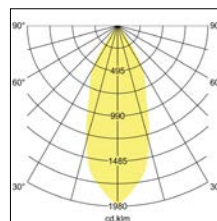


LED-Einbaustrahler  
**Artikel-Nr. 12292023**

Licht.  
 Für Generationen.



LED-Einbaustrahler, chrom, quadratisch. Ausgeführt in kompakter Bauform für werkzeuglose Schnellmontage zum Deckeneinbau. Fassung: Plug&Play, Montageart: Einbaumontage, Montageort: Deckenmontage, Material: Aluminium / Glas, Schutzart: nach DIN EN 60529: IP20, Schutzklasse: (EN 61140) III, Strom: 350 mA, Leistung: 12 W, Lichtstrom: 1080.0 lm, Lichtfarbe: 2700 K, Lichtfarbe: weiß, Abstrahlwinkel: 38.0 °, Verstellbarkeit: schwenkbar, Mit Betriebsgeraet: Nein, Energieeffizienzklasse: A++ bis A, Diese Leuchte enthält eingebaute LED-Lampen. Die Lampen können in der Leuchte nicht ausgetauscht werden.

<b>Artikel-Nr.</b>	<b>12292023</b>
<b>Preis</b>	101,80 €
<b>Stand:</b>	27.08.2019 12:51

Lichtfarbe	2700 K
Farbe	chrom
Abstrahlwinkel	38 °
Anzahl der Leuchtmittel /	1 Stk
Material	Aluminium / Glas
Ausführung	Plug&Play
Leistung	12 W
Leuchtmittel	LED
Farbwiedergabe	CRI > 80
Einbaudurchmesser	95 mm
Einbautiefe	60 mm

Strom	350 mA
Lichtstrom	1.080 lm
Schutzart	IP20
Schutzklasse	III
Spannungsart	DC
Verstellbarkeit	schwenkbar
Energieeffizienzklasse	A++ bis A
Länge	110 mm
Breite	110 mm
Schwenkwinkel	15 °
Schaltungsart sekundärseitig	Reihenschaltung