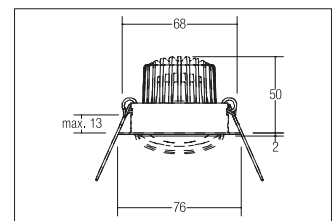
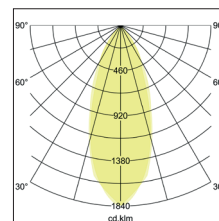



LED-Einbaustrahler, schaltbar

Artikel-Nr. 38197073



1.0 m	0.7 0.7	1173.2
2.0 m	1.4 1.4	233.3
3.0 m	2.1 2.0	130.4
4.0 m	2.8 2.7	73.3
5.0 m	3.5 3.4	46.9
	Ø (m)	E0(0°) [lx]



LED-Einbaustrahler, schaltbar, weiß. Ausgeführt in kompakter Bauform für werkzeuglose Schnellmontage zum Deckeneinbau. Set inkl. Konverter für 230 V-Netzspannung, schaltbar, Maße Konverter: L 68 x B 35 x H 21 mm . Fassung: ohne, Montageart: Einbaumontage, Montageort: Deckenmontage, Material: Messing / Aluminium / Glas, Schutzart: nach DIN EN 60529: IP20, Schutzklasse: (EN 61140) II, Spannung: 230V AC 50Hz, Leistung: 6W, Anzahl der Leuchtmittel / Fassungen: 1.0 Stk, Lichtstrom: 640lm, Farbtemperatur: 3000K, Lichtfarbe: weiß, Abstrahlwinkel: 38°, Verstellbarkeit: schwenkbar, mit Betriebsgerät, Art der Dimmung: schaltbar.

Artikel-Nr.	38197073	Anwendungsbereiche
Stand:	26.11.2020 09:22	HOME LIVING BÜRO KOMMUNIKATION HOTELLERIE GASTRONOMIE

Lichtfarbe	3000
Farbe	weiß
Abstrahlwinkel	38 °
Anzahl der Leuchtmittel / Fas-	1 Stk
sungen	
Material	Messing / Aluminium / Glas
Leistung	6 W
Leuchtmittel	LED
Farbwiedergabe	CRI > 80
Art der Dimmung	schaltbar
Außendurchmesser	76 mm

Einbaudurchmesser	68 mm
Einbautiefe	50 mm
Spannung	230V AC 50Hz
Lichtstrom	640 lm
Schutzart	IP20
Schutzklasse	II
Spannungsart	AC
Verstellbarkeit	schwenkbar
Schwenkwinkel	25 °
Schaltungsart sekundärseitig	Parallelschaltung

Alle technischen Daten wie Lichttechnische-, Gewichts- und Maßangaben basieren auf Bemessungswerten und sind sorgfältig erstellt. Die mögliche Toleranz der Farbtemperatur beträgt +/- 150K. Die Leistung und Lichtstrom unterliegen initial einer Toleranz von +/- 10%. Die Werte gelten, wenn nicht anders beschrieben, für eine Umgebungstemperatur von 25°C. Technische Änderungen und Irrtümer vorbehalten. Alle Preisangaben verstehen sich als (UVP) in Euro ohne MwSt. Bestellung erfolgt zu unseren Allgemeinen Verkaufsbedingungen unter www.brumberg.com/de/agb/allgemeine-verkaufsbedingungen/.