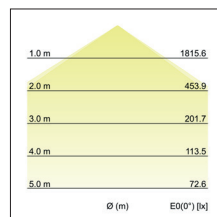
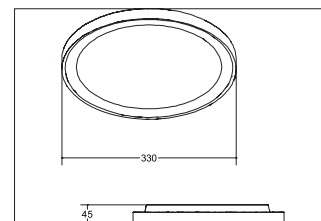
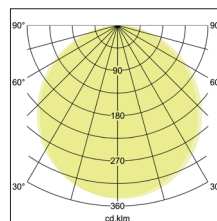


LED-Deckenanbaupanel SUNNY

**Artikel-Nr. 12208073**



LED-Deckenanbaupanel SUNNY, weiß, rund. Ausführung in kompakter Bauform für die harmonische Implementierung in stimmige, architektonische Raumkonzepte.

Lichtaustritt direkt und indirekt, dimmbar über Phasenabschnitt. Montageart: Anbaumontage, Montageort: Deckenmontage, Material: Aluminium / Stahl / Kunststoff, Schutzart: nach DIN EN 60529: IP20, Schutzklasse: (EN 61140) I, Spannung: 230V AC 50Hz, Leistung: 30W, Anzahl der Leuchtmittel / Fassungen: 1.0 Stk, Lichtstrom: 2.700lm, Abstrahlwinkel: 110°, Verstellbarkeit: nicht verstellbar, mit Betriebsgerät, Art der Dimmung: Phasenabschnitt. Diese Leuchte enthält eingebaute LED-Lam-

<b>Artikel-Nr.</b>	<b>12208073</b>
<b>Preis</b>	142,00 €
<b>Stand:</b>	09.07.2020 14:15

Lichtfarbe	3000 K / 4000 K / 6000 K
Farbe	weiß
Abstrahlwinkel	110 °
Anzahl der Leuchtmittel / Fas-	1 Stk
sungen	
Material	Aluminium / Stahl / Kunststoff
Leistung	30 W
Leuchtmittel	LED
Lieferung	inkl. Konverter zum Anschluss an 230 V-Netzspannung, dimmbar und Umschalter zur Einstellung der Farbtemperatur auf 3000 K, 4000 K oder 6000 K. Optionales Zubehör: Farbringatz für den Indirektanteil in den Farben rot, amber und blau.

Farbwiedergabe	CRI > 80
Art der Dimmung	Phasenabschnitt
Außendurchmesser	330 mm
Spannung	230V AC 50Hz
Schutzart	IP20
Schutzklasse	I
Spannungsart	AC
Verstellbarkeit	nicht verstellbar
Höhe-Tiefe	45 mm
Schaltungsart sekundärseitig	Parallelschaltung