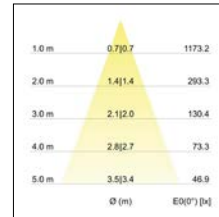
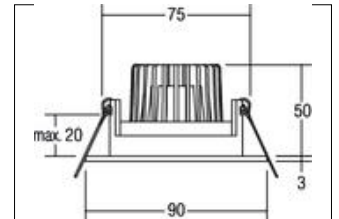
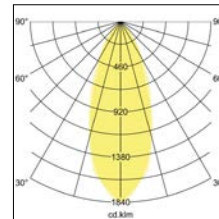


LED-Einbaudownlight, IP65  
**Artikel-Nr. 13368683**

Licht.  
 Für Generationen.



LED-Einbaudownlight IP65, silber. Ausgeführt in kompakter Bauform für werkzeuglose Schnellmontage zum Deckeneinbau. Fassung: Plug&Play, Montageart: Einbaumontage, Montageort: Deckenmontage, Material: Aluminium / Glas, Schutzart: nach DIN EN 60529: IP65\*, Schutzklasse: (EN 61140) III, Strom: 350 mA, Leistung: 6 W, Lichtstrom: 640.0 lm, Lichtfarbe: 3000 K, Lichtfarbe: weiß, Abstrahlwinkel: 38.0 °, Verstellbarkeit: nicht verstellbar, Mit Betriebsgeraet: Nein, Art der Dimmung: sonstige, Energieeffizienzklasse: A++ bis A, Diese Leuchte enthält eingebaute LED-Lampen. Die Lampen können in der Leuchte nicht ausgetauscht werden.

<b>Artikel-Nr.</b>	<b>13368683</b>	<b>Anwendungsbereiche</b>
<b>Preis</b>	85,20 €	HOME   LIVING BÜRO   KOMMUNIKATION HOTELLERIE
<b>Stand:</b>	27.08.2019 12:43	GASTRONOMIE

Lichtfarbe	3000 K
Farbe	silber
Abstrahlwinkel	38 °
Anzahl der Leuchtmittel /	1 Stk
Material	Aluminium / Glas
Ausführung	Plug&Play
Leistung	6 W
Leuchtmittel	LED
Farbwiedergabe	CRI > 80
Art der Dimmung	sonstige
Außendurchmesser	90 mm

Einbaudurchmesser	75 mm
Einbautiefe	50 mm
Strom	350 mA
Lichtstrom	640 lm
Schutzart	IP65*
Schutzklasse	III
Spannungsart	DC
Sprengung	ohne Sprengung
Verstellbarkeit	nicht verstellbar
Energieeffizienzklasse	A++ bis A
Schaltungsart sekundärseitig	Reihenschaltung